

## FORMULARIO PLANIFICACIÓN DOCENTE 2019 – SIU KOLLA

### INSTRUCTIVO DE RECUPERACIÓN DE CLAVE

Los usuarios del sistema SIU Kolla utilizados para la carga de las planificaciones docentes **SON LOS MISMOS UTILIZADOS EN EL SISTEMA SIU GUARANÍ.** Las claves pueden ser recuperadas mediante el uso de “Reestablecer Contraseña” en el formulario de ingreso al sistema.



**Usuario (\*)**

es obligatorio.

**Clave (\*)**

es obligatorio.

Ingresar Restablecer contraseña

Al hacer click en Reestablecer contraseña se mostrará el siguiente formulario




Se enviará un mail a su casilla de correo electrónico con instrucciones de cómo restablecer su contraseña.

---


**Usuario (\*)**

es obligatorio.



**Código de verificación (\*)**



Restablecer Iniciar sesión

En el mismo se debe llenar el campo usuario con el usuario ej. "doc-xxx"; luego se debe ingresar el código de verificación respetando mayúsculas y minúsculas, en caso de ser poco legible se puede usar el icono de refresh  para que el mismo cambie.

Al hacer click en el botón "Reestablecer" el sistema enviará un mail a la casilla de email que se tienen registrada del docente.

 Administrador de Kolla <siuunju@gmail.com>  
Jue 27/12/2018, 12:16  
Usted 

Este mail fue enviado a esta cuenta porque se **solicito un cambio de contraseña.**



Si usted solicito dicho cambio haga click en el siguiente enlace:

<http://www.encuestas.unju.edu.ar/kolla370/kolla?&ai=kolla%7C%7C45000010&usuario=usuarioofce&randr=7deec39a45fb9a2f78fd322c2c5ed0c312e1ee99>

El mismo será válido unicamente por 24hs.

Recibido el email se debe hacer click en el enlace, inmediatamente recibirá un email nuevamente con una clave sugerida por defecto.

Nueva contraseña

 Administrador de Kolla <siuunju@gmail.com>  
Jue 27/12/2018, 12:16  
Usted 

Se ha recibido su confirmación exitosamente, su contraseña fue cambiada a:

LpMus8FAB4

Por favor en cuanto pueda cambiela a una contraseña más segura.

Gracias.

Nota: utilice esta clave para ingresar al sistema y cambiar por una que usted prefiera, **PREFERENTEMENTE IDÉNTICA O SIMILAR A LA QUE UTILIZA EN OTROS SISTEMAS (EJ. SIU GUARANÍ).** En la siguiente pantalla se muestra la opción en el menú y el formulario que permite el cambio de clave.



Ante cualquier inconveniente en procedimiento dirijase a la siguiente casilla de correo:  
[planificacion.fce.unju@gmail.com](mailto:planificacion.fce.unju@gmail.com).